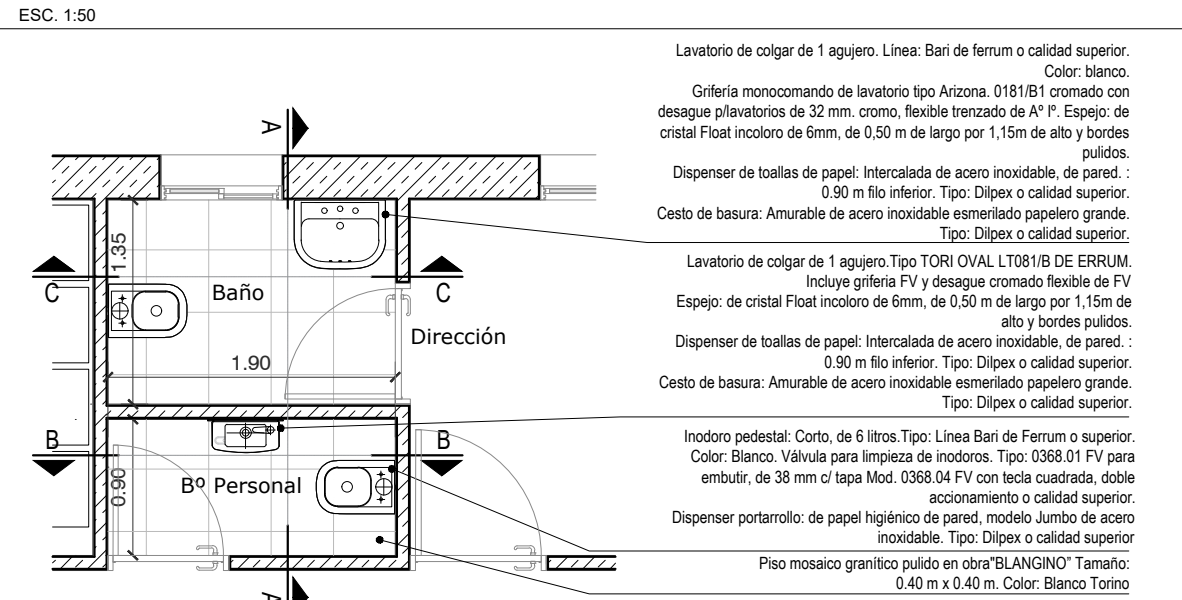
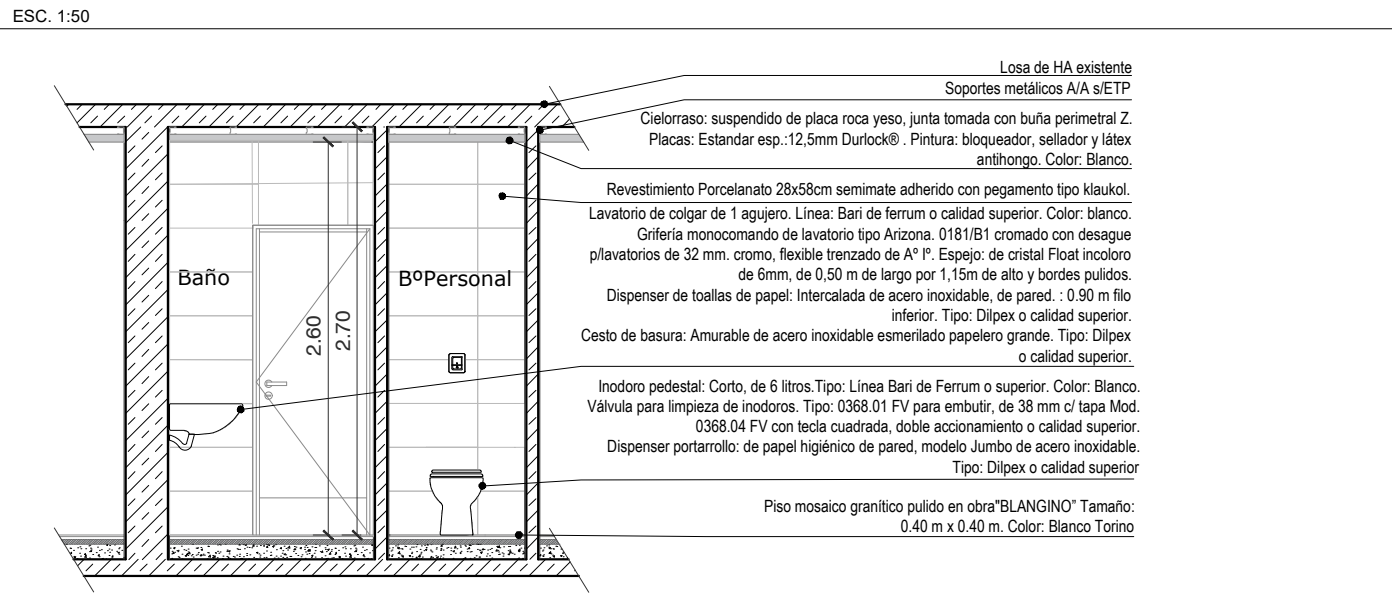


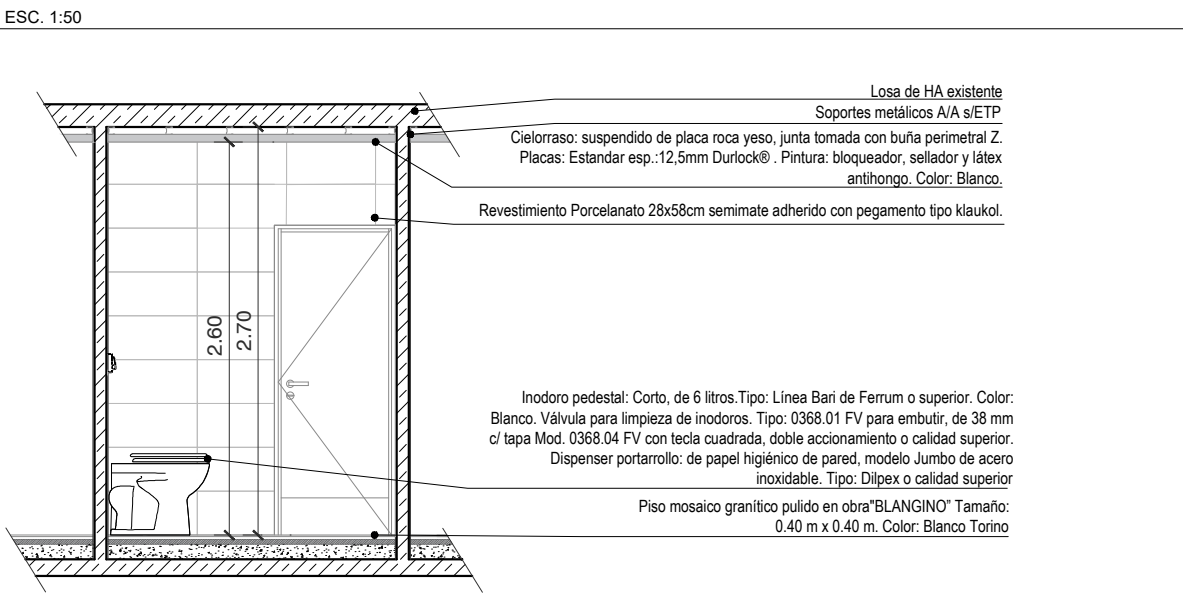
Sanitarios Administración



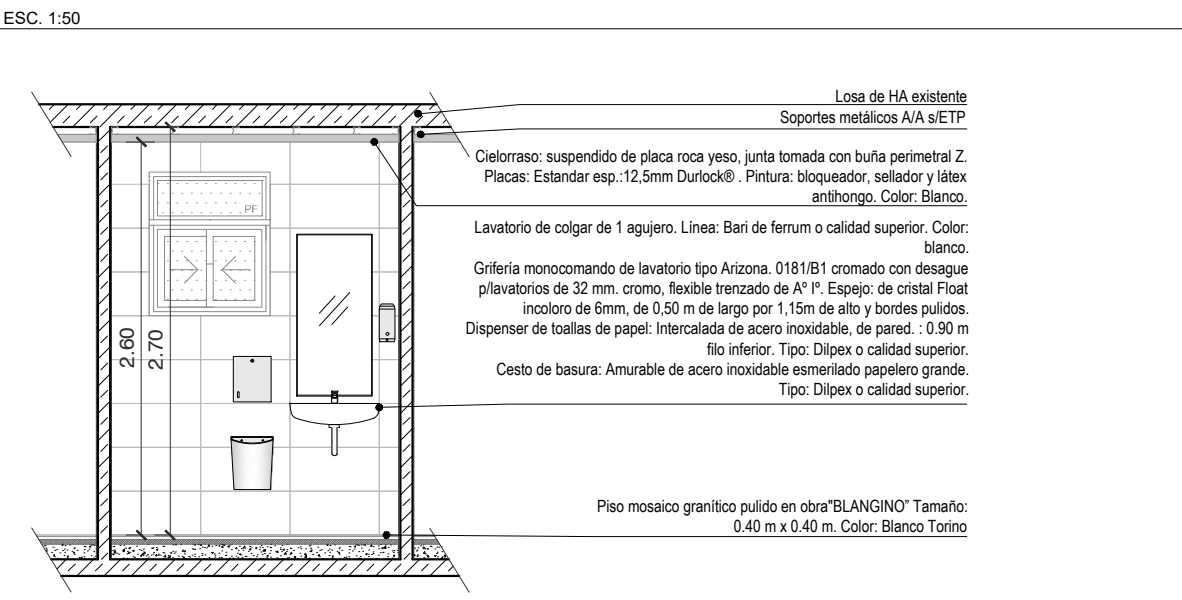
Sección A - A



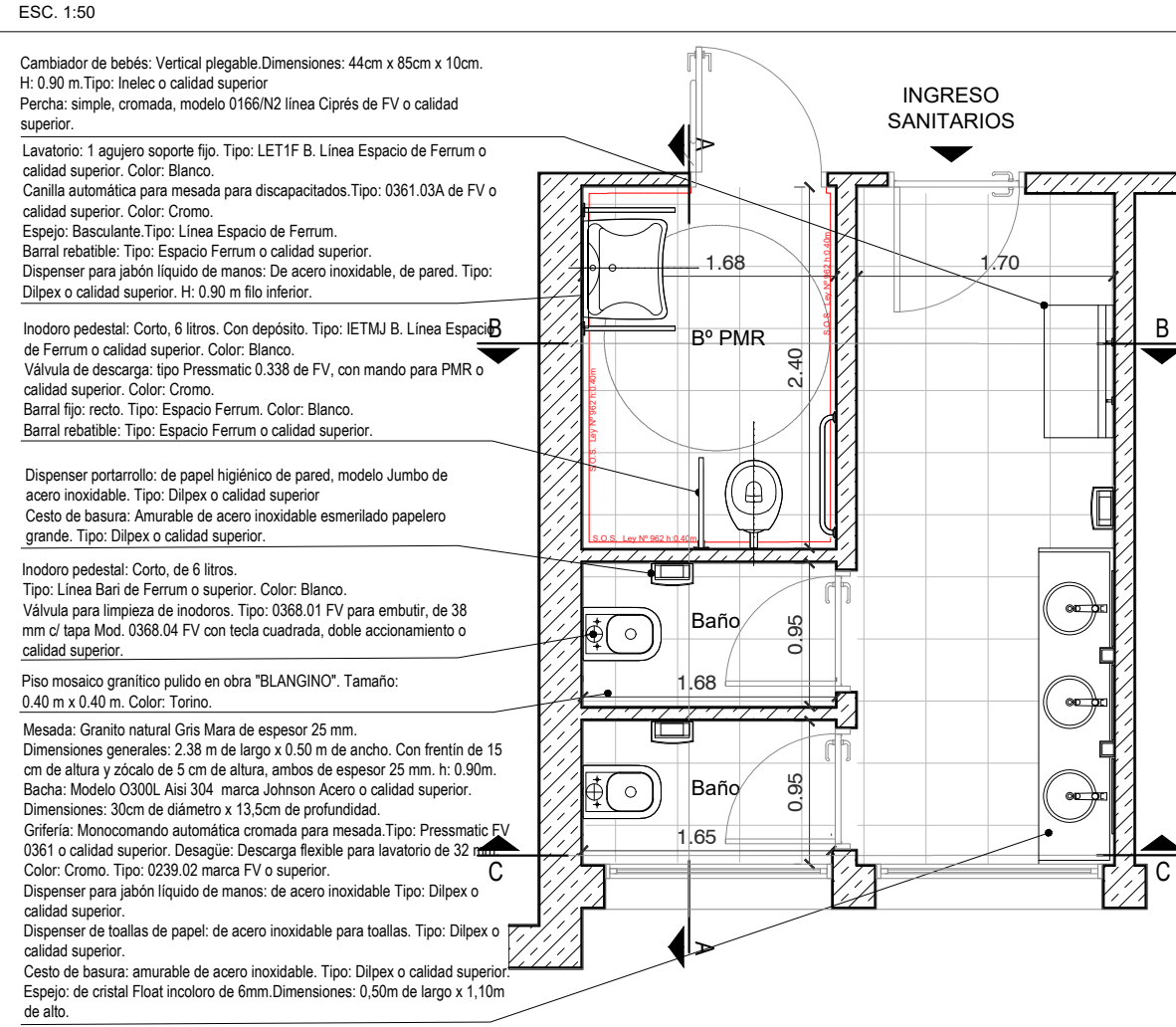
Sección B - B



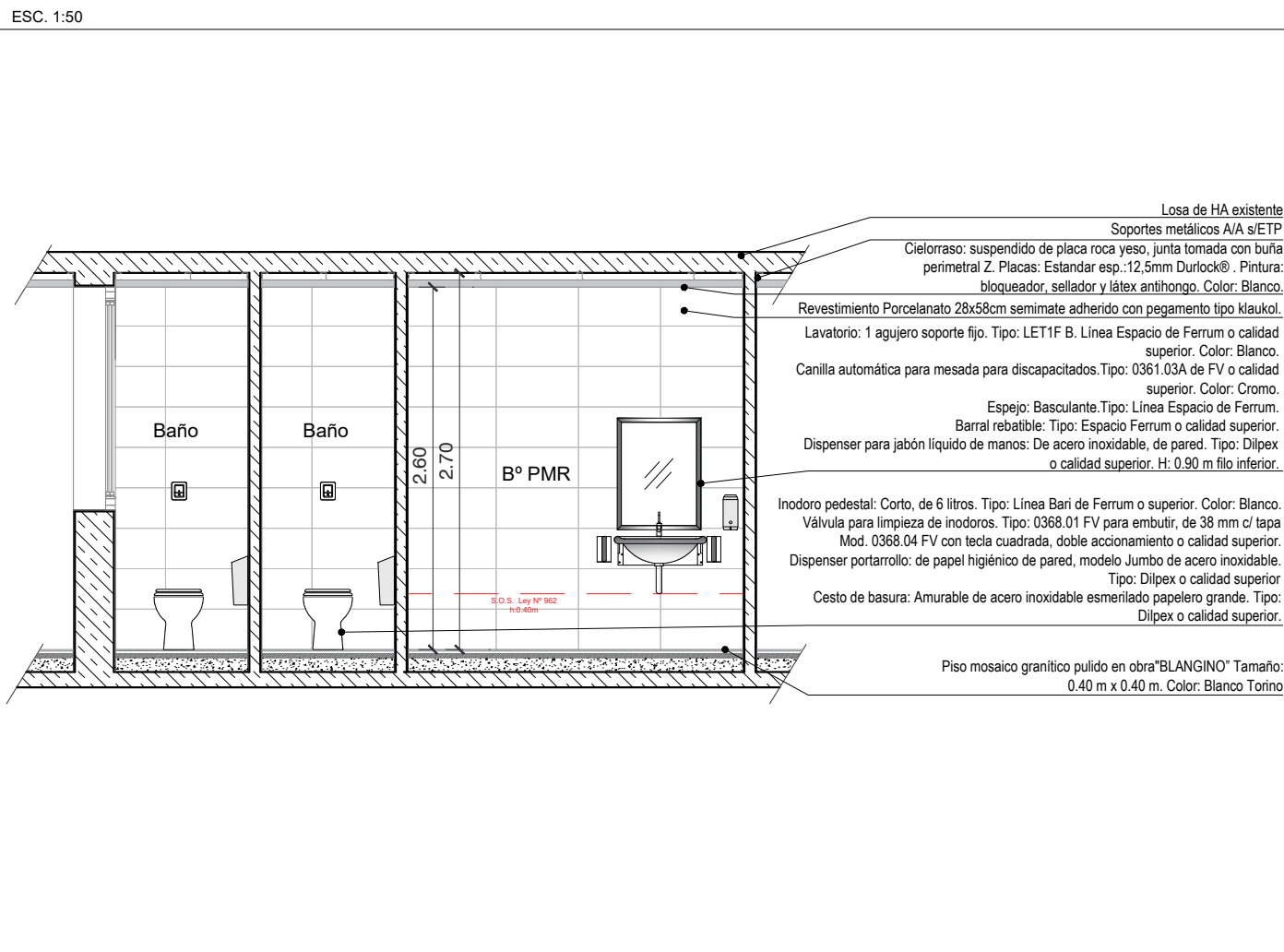
Sección C - C



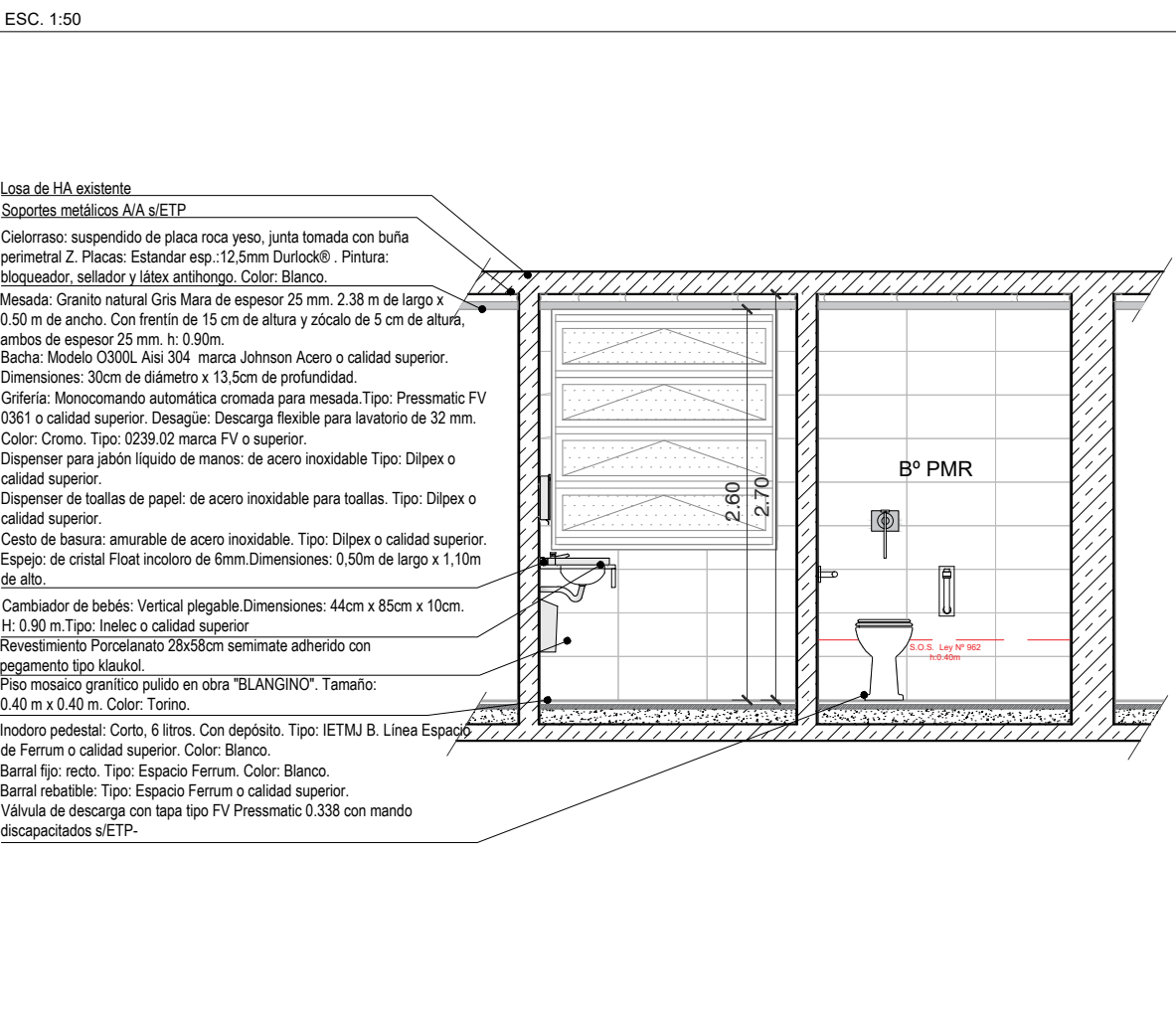
Sanitarios Público



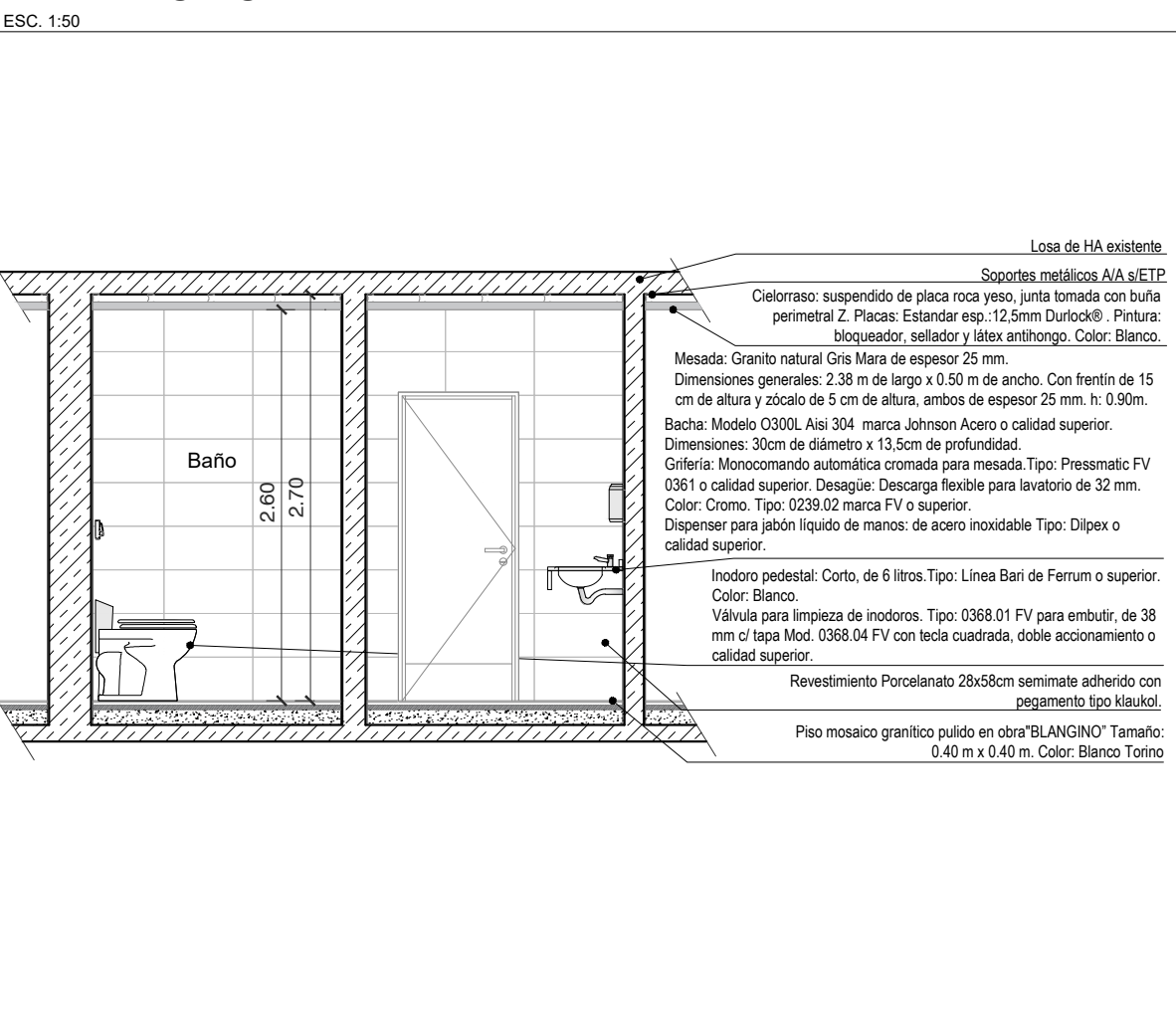
Sección A - A



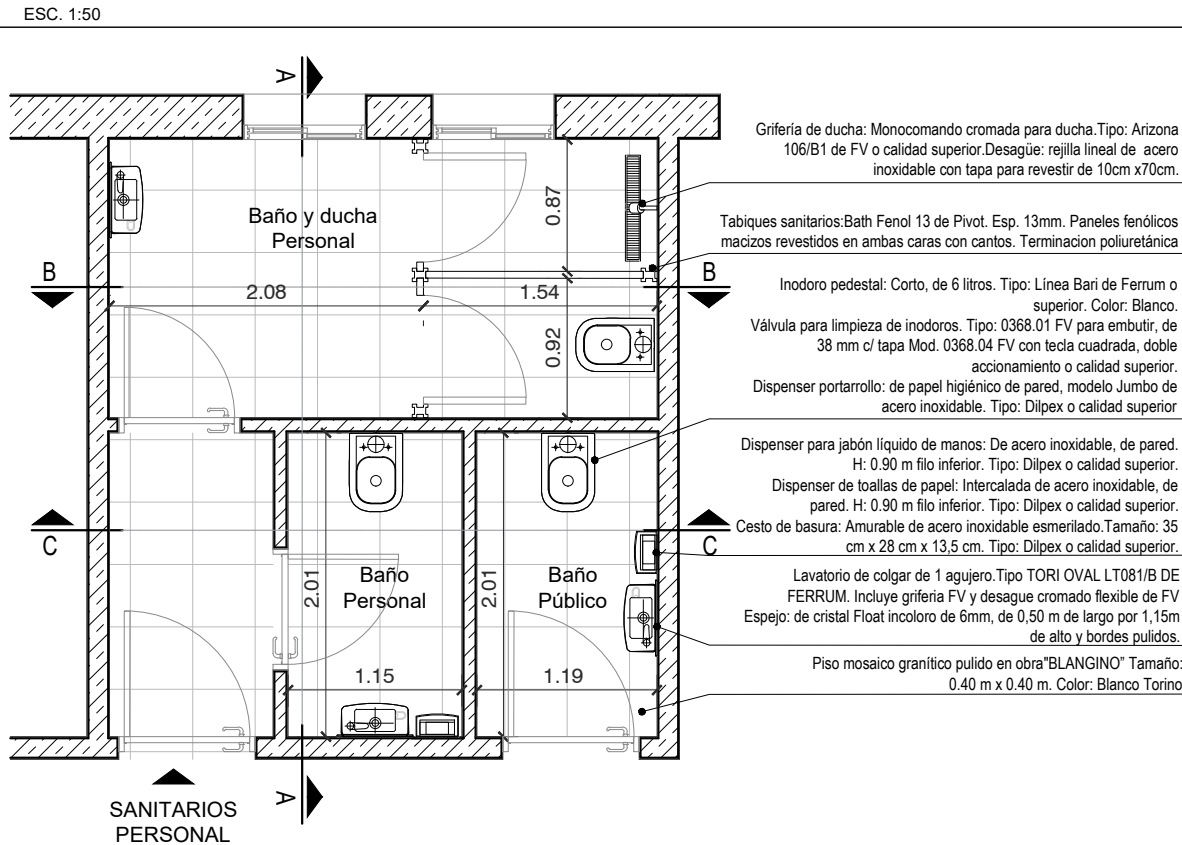
Sección B - B



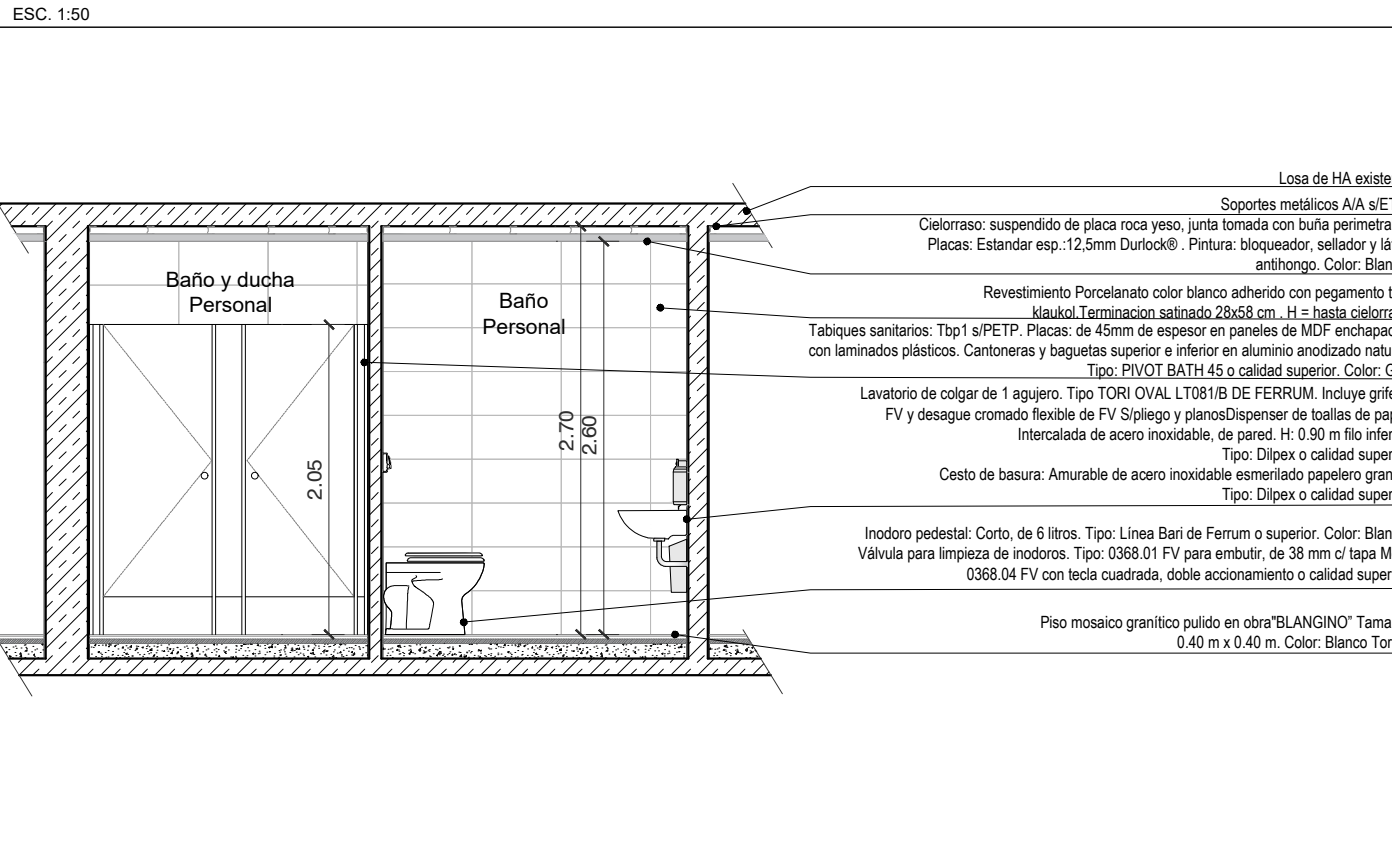
Sección C - C



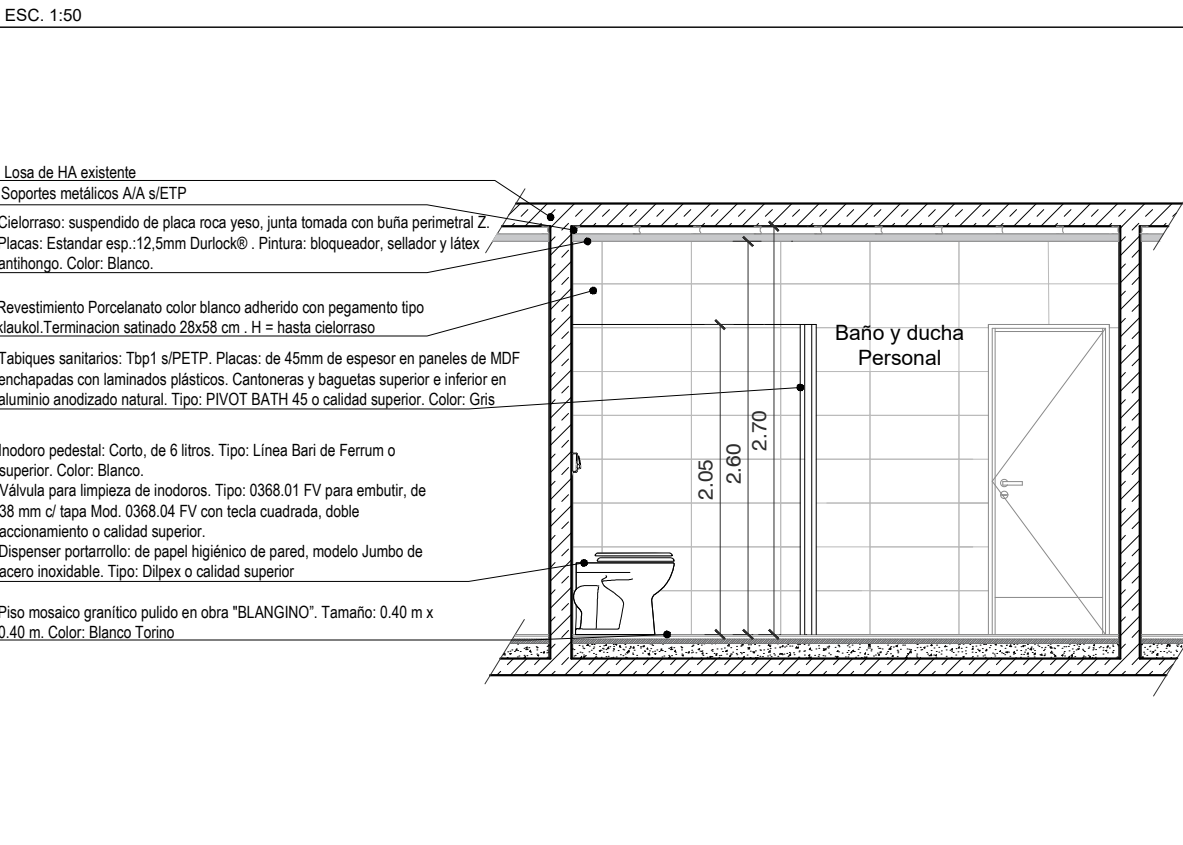
Sanitarios del Personal



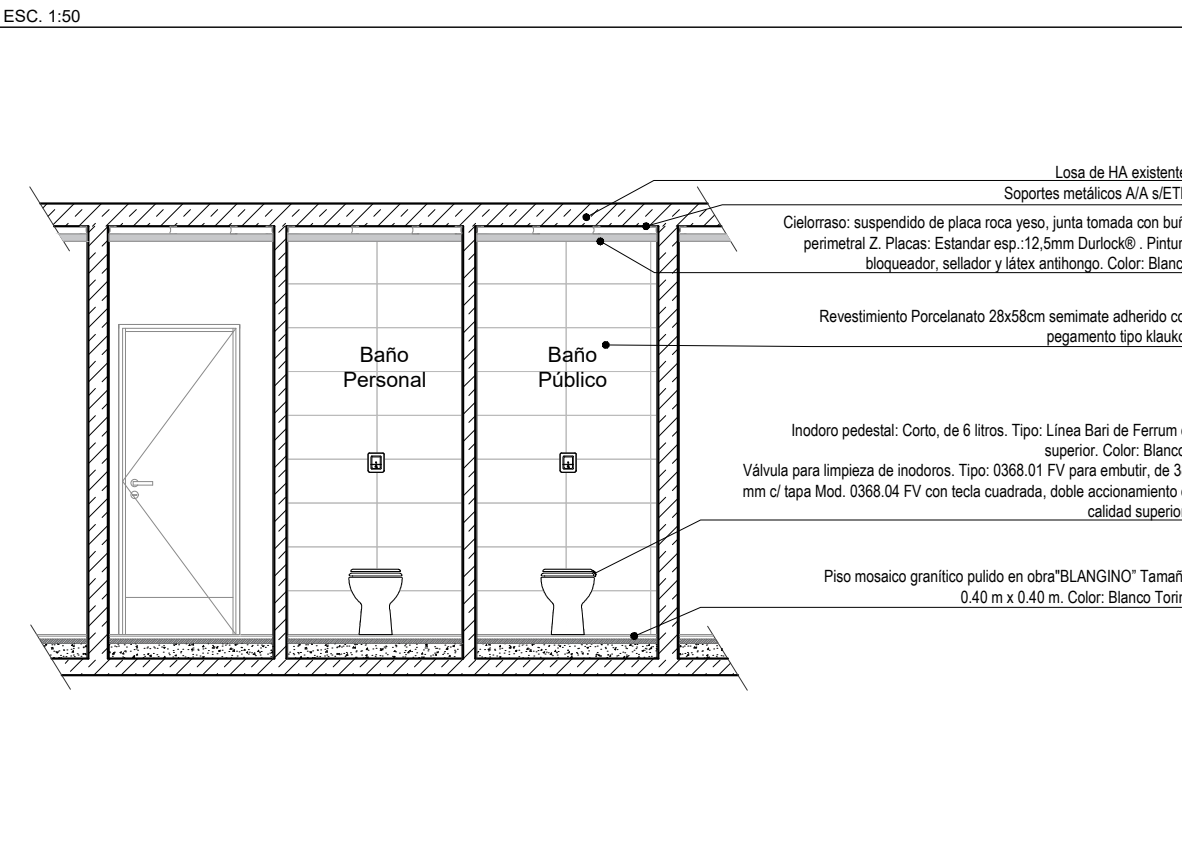
Sección A - A



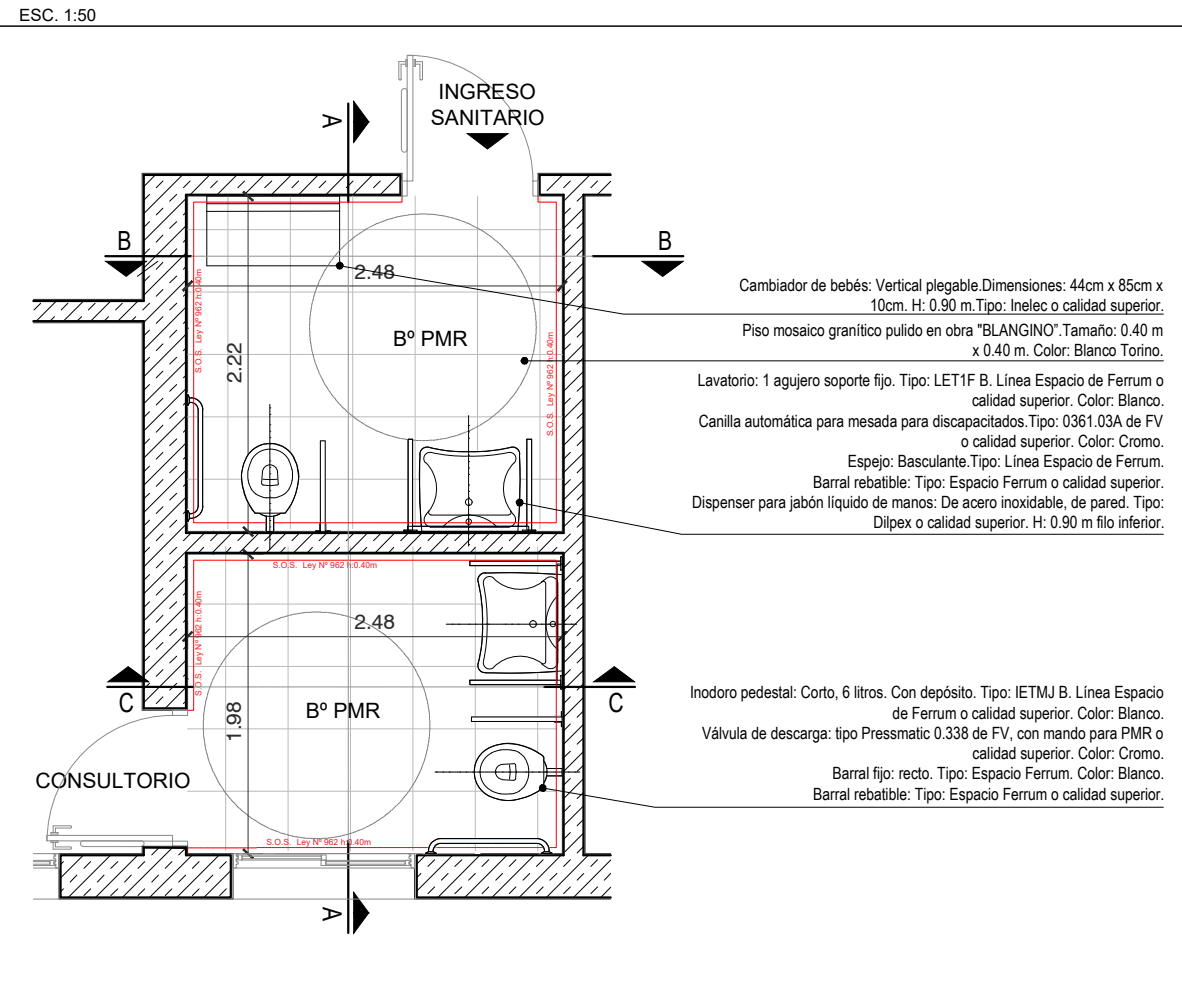
Sección B - B



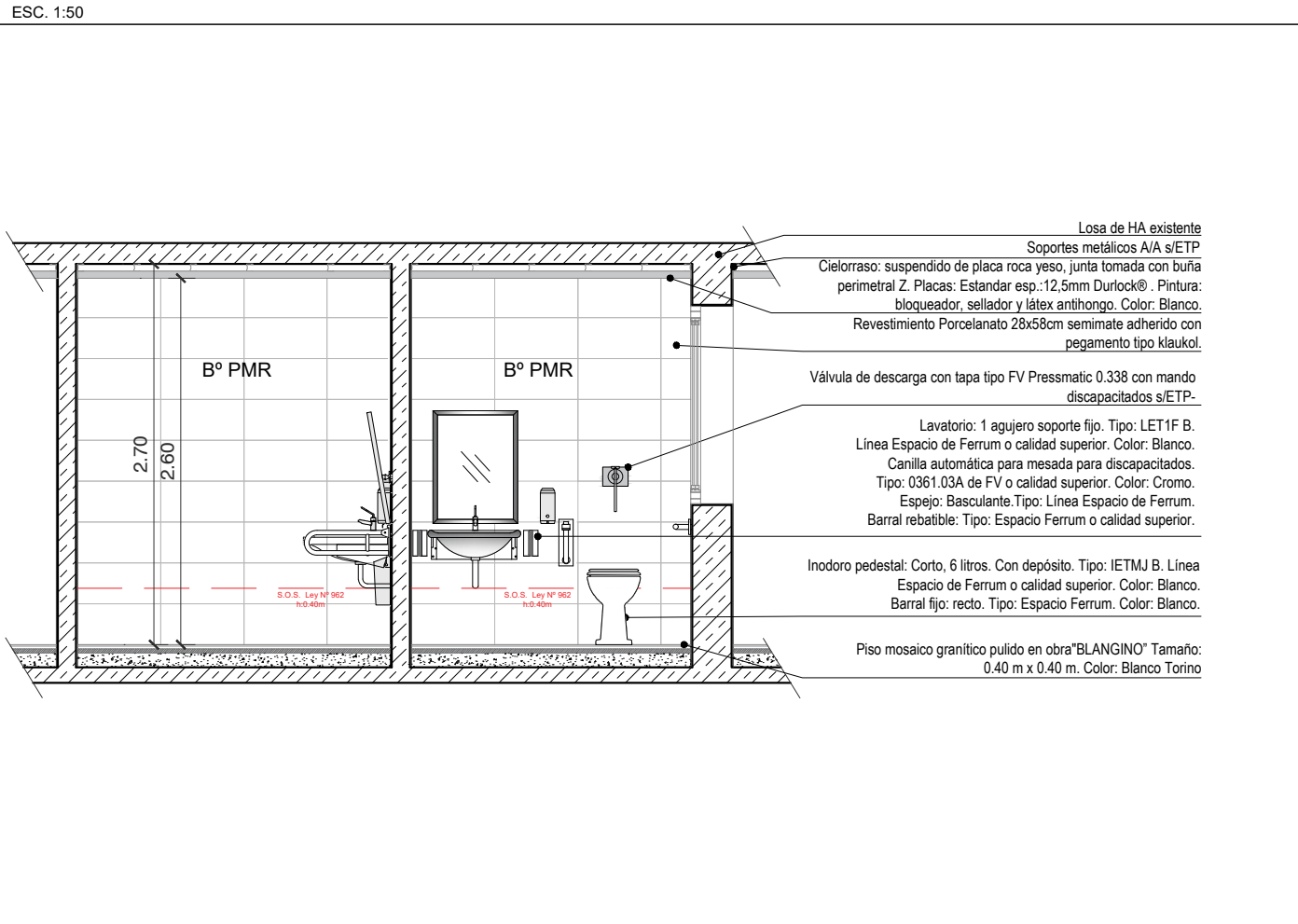
Sección C - C



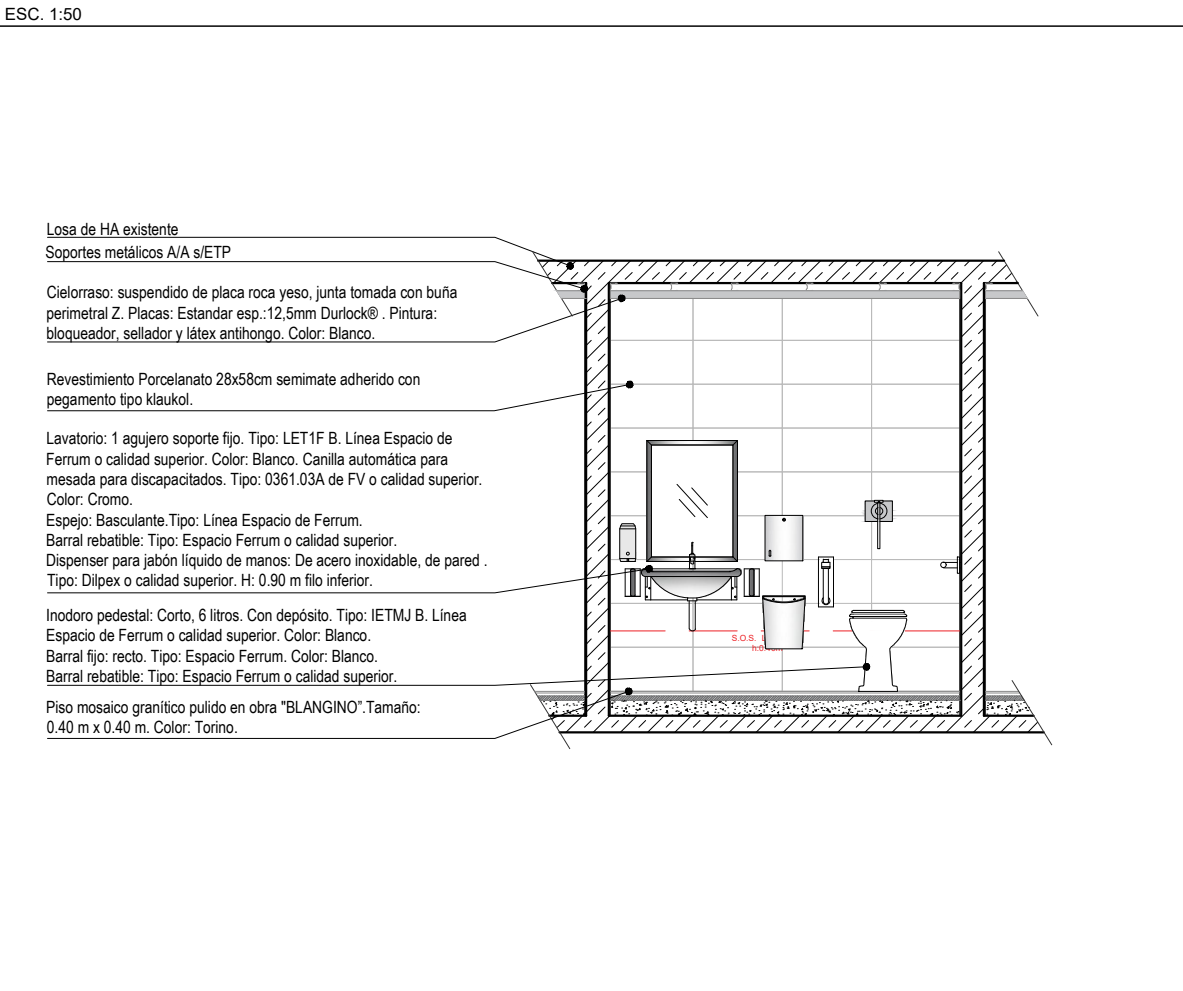
Sanitarios PMR Consultorio



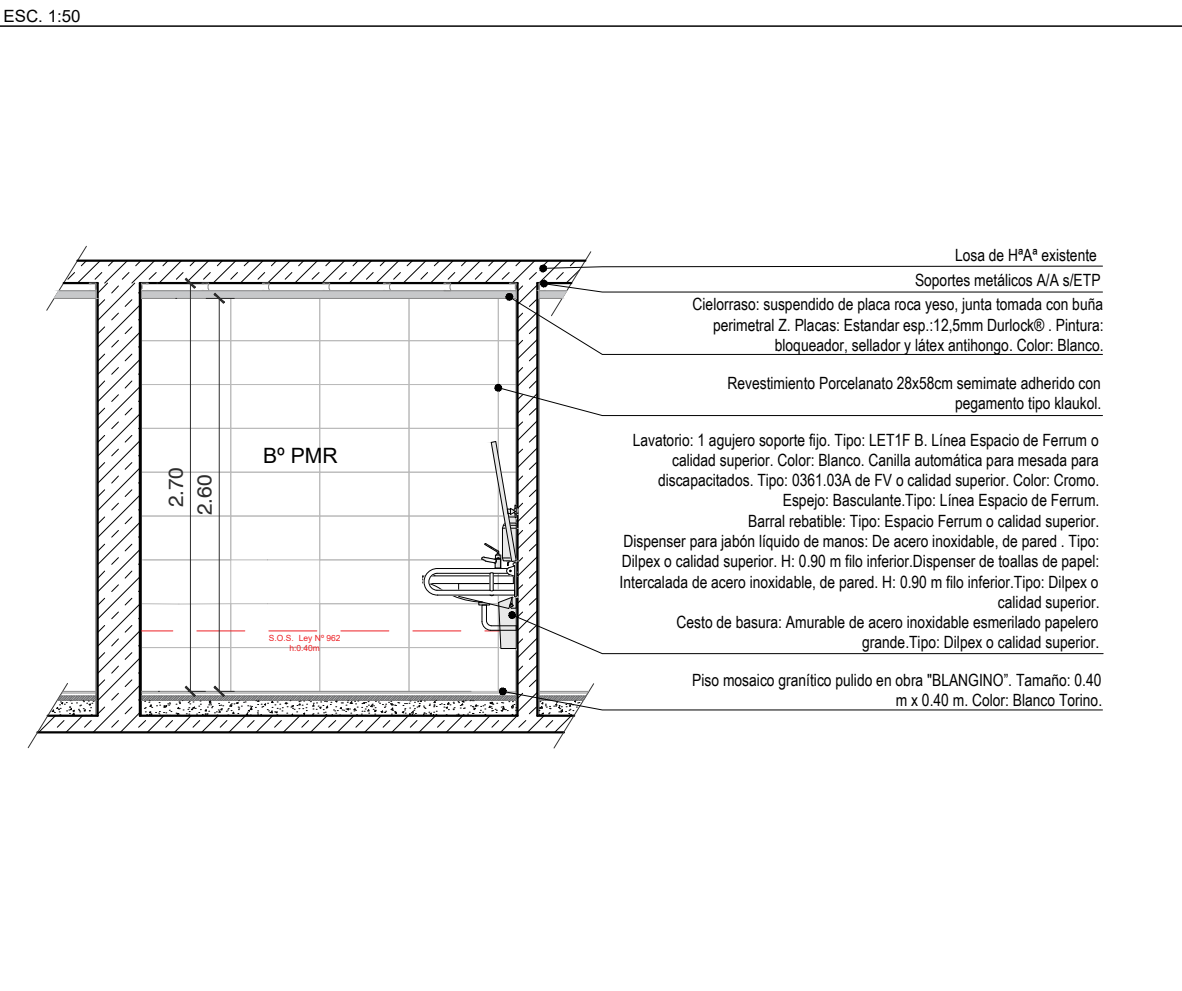
Sección A - A



Sección B - B



Sección C - C



Sanitarios Administración

- Lavatorio de colgar de 1 agujero. Línea: Bari de ferum o calidad superior. Color: blanco. Grifería monocomando de lavatorio tipo Arizona. 0181B1 cromado con desagüe plavatorios de 32 mm. cromo, flexible trenzado de A° F. Espejo: de cristal float incoloro de 6mm, de 0,50 m de largo por 1,15m de alto y bordes pulidos.
- Lavatorio de colgar de 1 agujero. Tipo TORI OVAL LT081B DE ERRUM. Grifería FV y desagüe cromado flexible de FV. Espejo: de cristal float incoloro de 6mm, de 0,50 m de largo por 1,15m de alto y bordes pulidos.
- Inodoro pedestal: Corto, de 6 litros. Tipo: Línea Bari de Ferum o superior. Color: Blanco. Válvula para limpieza de inodoros. Tipo: 0368.01 FV para embutir, de 38 mm c/ tapa Mod. 0368.04 FV con teca cuadrada, doble accionamiento o calidad superior.
- Dispenser de toallas de papel: Intercalada de acero inoxidable, de pared.: 0,90 m filo inferior. Tipo: Dilpep o calidad superior.
- Cesto de basura: Amurable de acero inoxidable esmerilado papelero grande. Tipo: Dilpep o calidad superior.

Sanitarios Público

- Mesada: Granito natural Gris Mara de espesor 25 mm. Dimensiones generales: 2,38 m de largo x 0,50 m de ancho. Con frenit de 15 cm de altura y zócalo de 5 cm de altura, ambos de espesor 25 mm. h: 0,90m.
- Bacha: Modelo 0300L Aisl 304 marca Johnson Acero o calidad superior Dimensiones: 30cm de diámetro x 13,5cm de profundidad.
- Grifería: Monocomando automática cromada para mesada Tipo: Presmatic FV 0361 o calidad superior.
- Desagüe: Descarga flexible para lavatorio de 32 mm. Color: Cromo. Tipo: 0239.02 marca FV o superior.
- Inodoro: de pedestal corto de porcelana sanitaria de 6 litros, con tapa y asiento de madera con herrajes metálicos. Modelos: inodoro BAR-IN-004-BL, tapa y asiento BAR-TP-012-BL, línea Bari de Ferum o calidad superior. Color: Blanco. Válvula de descarga directa con teca, tipo FV 0368.01 y 0368.04 de FV con teca cuadrada de doble accionamiento, o calidad superior.
- Mingitorio: Forme ovalada en porcelana sanitaria origin argentino, tipo de instalación corto de colgitor. Modelo: Oval de Ferum, Código AS MTN-B Color: Blanco.
- Espejo: de cristal float incoloro de 6mm, de 0,50 m de largo por 1,15m de alto y bordes pulidos.
- Dispenser para jabón líquido de manos: de acero inoxidable. Tipo: Dilpep o calidad superior.
- Dispenser de toallas de papel: de acero inoxidable para toallas intercaladas. Tipo: Dilpep o calidad superior.
- Dispenser portarrollo: de papel higiénico de pared, modelo Jumbo de acero inoxidable. Tipo: Dilpep o calidad superior.
- Cesto de basura: amurable de acero inoxidable. Tipo: Dilpep o calidad superior.
- Cambiador de bebes: Vertical plegable. Dimensiones: 44cm x 85cm x 10cm. H: 0,90 m. Tipo: Inlec o calidad superior.
- Espejo: de cristal float incoloro de 6mm Dimensiones: 0,50m de largo x 1,10m de alto.

Sanitarios de Uso Público para Personas con Movilidad Reducida (PMR)

- Inodoro: pedestal corto, con tapa y asiento. Tipo: IETM B línea Espacio de Ferum o calidad sup. Color: Blanco.
- Baril reabitable: Tipo: Espacio Ferum o calidad superior. Color: Blanco.
- Válvula de descarga: tipo Presmatic 0,338 de FV, con mando para PMR o calidad superior. Color: Cromo.
- Baril fijo: rectangular con fijación a pared, de aluminio, de 90 cm de largo. Modelo ESP-BR-005-BL, línea Espacio de Ferum o calidad superior. Color: Blanco.
- Lavatorio: de porcelana sanitaria, con un agujero para grifería monocomando, con soporte fijo, de 66 cm de ancho por 56 cm de profundidad y 20,5 cm de alto. Modelo ESP-LV-102-BL, de la línea Espacio de Ferum o calidad superior. Color: Blanco.
- Grifería: Canilla automática para mesada para PMR. Tipo: 0361.03A de FV o calidad superior. Color: Cromo.
- Espejo basculante: de aluminio, 80cm de alto por 60 cm de ancho, de fijación a pared. Modelo: ESP-ES-001-BL, de la línea Espacio de Ferum o calidad superior. Color: Blanco.
- Baril reabitable: de aluminio, de 80 cm de largo por 3 cm de diám. Mod. ESP-BR-019-BL, línea Espacio de Ferum o calidad superior. Color: Blanco.
- Dispenser para jabón líquido de manos: de acero inoxidable Tipo: Dilpep o calidad superior.
- Dispenser de toallas de papel: de acero inoxidable para toallas. Tipo: Dilpep o calidad superior.
- Dispenser portarrollo: de papel higiénico de pared, modelo Jumbo de acero inoxidable. Tipo: Dilpep o calidad superior.
- Cesto de basura: amurable de acero inoxidable. Tipo: Dilpep o calidad superior.

Sanitarios del Personal

- Lavatorio: de colgar de 1 agujero. Tipo Tori Oval LT081B de Ferum. Altura: 14cm. Ancho:44,5cm Profundidad 21cm. Color:Blanco. Incluye grifería FV y
- Grifería: Tipo monocomando de 0368.01 para embutir, de 38 mm de la línea Presmatic de FV o calidad superior y flexible trenzado de A° F de primera calidad.
- Desagüe: descarga flexible para lavatorios de 32 mm de diámetro, cromo, modelo 0239.02 de marca FV o calidad superior.
- Inodoro: de pedestal corto de porcelana sanitaria de 6 litros, con tapa y asiento de madera con herrajes metálicos. Modelos: inodoro BAR-IN-004-BL, tapa y asiento BAR-TP-012-BL, ambos de línea Bari de Ferum o calidad superior. Color: Blanco. Válvula de descarga directa con teca, para embutir 38 mm tipo FV 0368.01 y 0368.04 de FV con teca cuadrada de doble accionamiento, o superior.
- Grifería de ducha: juego monocomando para ducha, cromado, modelo Arizona 0108B1 de FV o calidad superior. Desagüe:rejilla lineal de acero inoxidable con tapa para revestir de 10cm x 70cm.
- Espejo: de cristal float incoloro de 6mm, de 0,50 m de largo por 1,15m de alto y bordes pulidos.
- Dispenser para jabón líquido de manos: de acero inoxidable. Tipo: Dilpep o calidad superior.
- Dispenser portarrollo: de papel higiénico de pared, modelo Jumbo de acero inoxidable. Tipo: Dilpep o calidad superior.
- Cesto de basura: amurable de acero inoxidable esmerilado. Tamaño: 35m x 28m x 13,5m. Tipo: Dilpep o calidad superior.

Sanitarios de Consultorio para Personas con Movilidad Reducida (PMR)

- Inodoro: pedestal corto, con tapa y asiento. Tipo: IETM B línea Espacio de Ferum o calidad sup. Color: Blanco.
- Baril reabitable: Tipo: Espacio Ferum o calidad superior. Color: Cromo.
- Válvula de descarga: tipo Presmatic 0,338 de FV, con mando para PMR o calidad superior. Color: Cromo.
- Baril fijo: rectangular con fijación a pared, de aluminio, de 90 cm de largo. Modelo ESP-BR-005-BL, línea Espacio de Ferum o calidad superior. Color: Blanco.
- Lavatorio: de porcelana sanitaria, con un agujero para grifería monocomando, con soporte fijo, de 66 cm de ancho por 56 cm de profundidad y 20,5 cm de alto. Modelo ESP-LV-102-BL, de la línea Espacio de Ferum o calidad superior. Color: Blanco.
- Grifería: Canilla automática para mesada para PMR. Tipo: 0361.03A de FV o calidad superior. Color: Cromo.
- Espejo basculante: de aluminio, 80cm de alto por 60 cm de ancho, de fijación a pared. Modelo: ESP-ES-001-BL, de la línea Espacio de Ferum o calidad superior. Color: Blanco.
- Baril reabitable: de aluminio, de 80 cm de largo por 3 cm de diám. Mod. ESP-BR-019-BL, línea Espacio de Ferum o calidad superior. Color: Blanco.
- Dispenser para jabón líquido de manos: de acero inoxidable Tipo: Dilpep o calidad superior.
- Dispenser de toallas de papel: de acero inoxidable para toallas. Tipo: Dilpep o calidad superior.
- Dispenser portarrollo: de papel higiénico de pared, modelo Jumbo de acero inoxidable. Tipo: Dilpep o calidad superior.
- Cesto de basura: amurable de acero inoxidable. Tipo: Dilpep o calidad superior.

SECRETARÍA DE OBRAS PÚBLICAS

ARQ. MARCELO PASCUALÓN

SUBSECRETARÍA DE ARQUITECTURA Y OBRAS PÚBLICAS

ARQ. LUCAS CONDAL

DIRECTOR PROVINCIAL DIPA

ARQ. ANDRÉS FRANCESCONI

SUBDIRECTOR PROVINCIAL DIPA

ARQ. GUSTAVO LEVRINO

SUBDIRECTOR DE PROYECTOS

UNIDAD CENTRAL

ARQ. JULIO DURÉ

PROYECTISTA

Di.P.A.I.

OBRA

"AMPLIACIÓN Y REFACCIÓN - S.A.M.CO GOBERNADOR CRESPO"

GOR CRESPO - OFITO, SAN JUSTO PCJA. DE SANTA FE

DOC. de PROYECTO

UBICACIÓN

Desarrollos.dwg

ESPECIALIDAD

ARQUITECTURA

DESARROLLOS SANITARIOS

FECHA 05/2025 ESCALA 1:50 REVISIÓN 01

DENOMINACIÓN

DS-02

Todas las medidas se verifican en obra